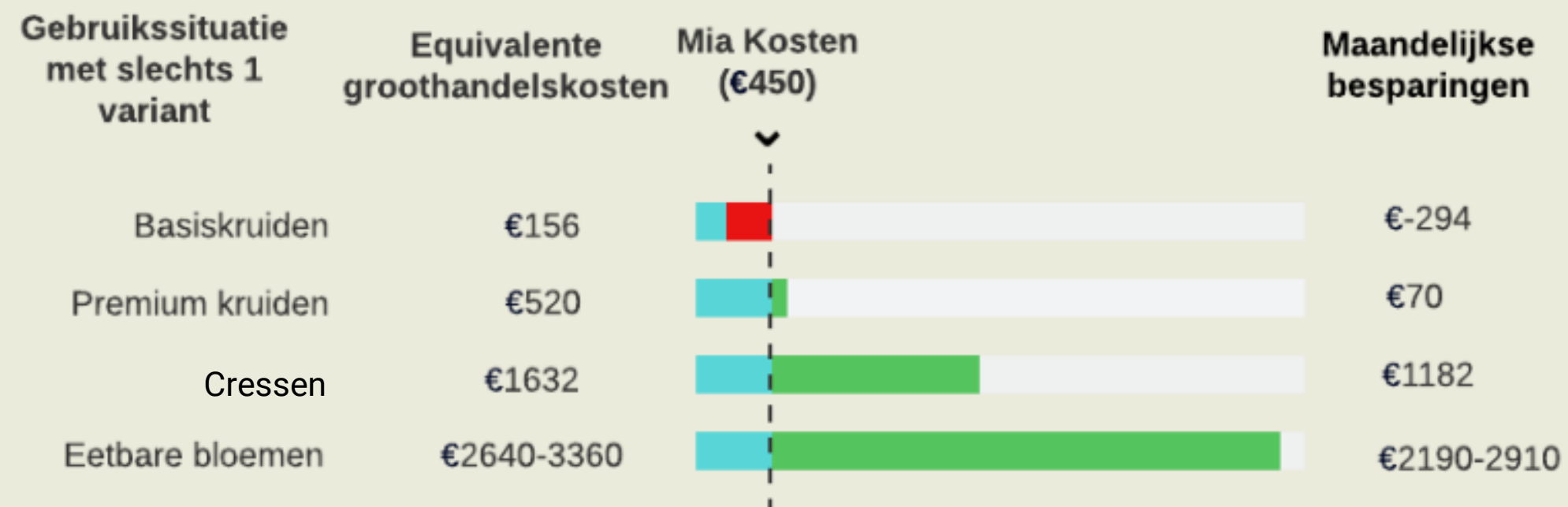


# Business Case

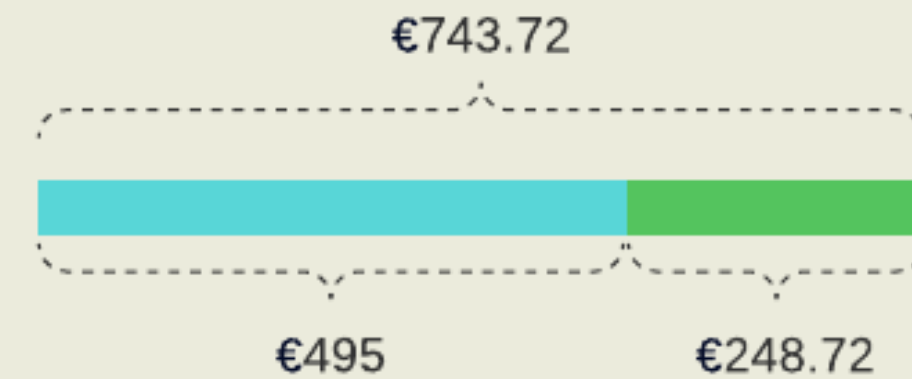
Deze use case is gebaseerd op gemiddelde prijzen, afkomstig van groothandelaren. Neem contact op voor meer informatie of aangepaste business cases.

## Maandelijkse Business Case



## Maandelijkse besparing voor klant (2023)

Gemiddelde geteelde waarde (in groothandelsprijzen)




Kosten Mia Gemiddelde maandelijkse besparingen

Gebaseerd op een gemiddeld gebruik van:

25% Cressen | 35,9% Kruiden (Basis & Premium) | 23,4% Eetbare Bloemen | 15,6% Bladgroenten

Legenda

Prijs



Besparingen



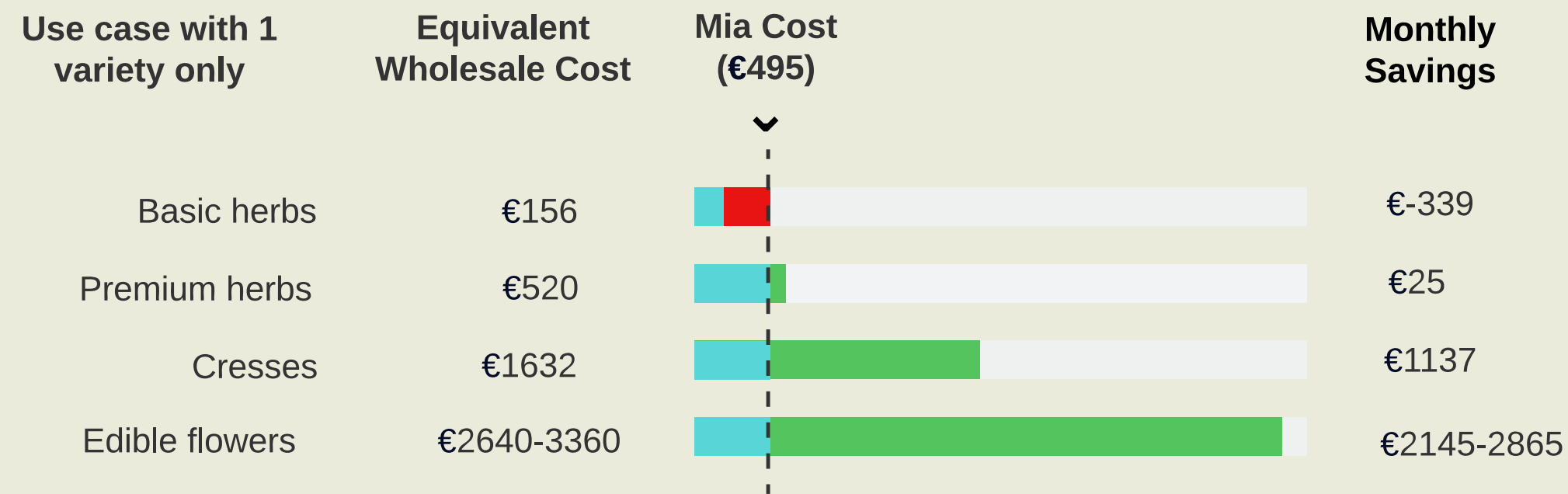
Verliezen



# Business Case (Eng)

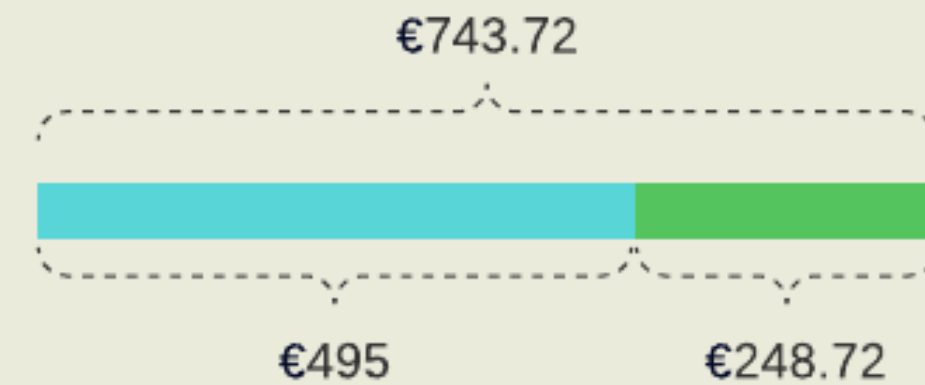
This use case is based on average prices, taken from wholesalers. For clarification or custom business cases, please reach out.

## Monthly Business Case



## Average Monthly Client Use Case (2023)

### Average Value Grown (in Wholesale Prices)



**Mia Cost**    **Average Monthly Savings**

*Based on an average use of:*

*25% Cresses | 35.9% Herbs (Basic & Premium) | 23.4% Edible Flowers | 15.6% Leafy Greens*

**Legend**

Price



Savings



Losses

